

Bedienerhandbuch

EURODOK

Chargen-Auszeichnungsgerät



Euronda[®]
Pro System

DRUCKBILD EINSTELLEN



ETIKETTIEREN





ETIKETTENROLLE WECHSELN





FARBROLLE WECHSELN








BELEGUNGSBEISPIEL

Die einzelnen Ziffern können frei definiert und dem individuellen Praxisablauf angepasst werden.

Nachfolgend finden Sie ein Beispiel für die Auszeichnung des Labels:

1	2	3	4	T	T	M	M	J	J	3	1
STERIL BIS											
				T	T	M	M	J	J		

-  Charge bzw. Zyklusnummer
-  Sterilisierdatum
-  Personal-Nummer
-  Sterilisator-Nummer (wenn mehr als 1 Gerät benutzt wird)
-  Sterilisier-Zeitraum (bei fachgerechter Lagerung bis zu 6 Monaten möglich)

ZUBEHÖR

Sandwichtiketten Nachfüllpackung

3500 Stück
Artikel-Nr. 108304



Ersatz-Farbgeber

1 Stück
Artikel-Nr. 108305

